

ciiep
AU SERVICE
DE L'ÉDUCATION
ET DU FRANÇAIS
DANS LE MONDE



Naviguer dans la plateforme CIEP+

Tutoriel



SOMMAIRE

Introduction	3
La page d'accueil	3
Consulter l'offre de formation	4
Le menu ACTUALITÉS	7
Le menu DOMAINES	8
La page RESSOURCES	9
Le menu QUI SOMMES-NOUS	10

Introduction

Ce tutoriel a pour objectif de vous guider dans la découverte de la plateforme CIEP+. Vous apprendrez comment consulter l'offre de formation, vous inscrire dans un module gratuit et vous découvrirez les contenus qui vous sont accessibles, même si vous n'êtes pas inscrit à un module de formation.

Pour profiter pleinement de ce tutoriel, créez d'abord votre compte gratuit sur CIEP+.

La page d'accueil

Votre page d'accueil est personnalisée ; elle affiche les différents modules auxquels vous êtes inscrit. Il s'agit de la **Vue d'ensemble des formations** :

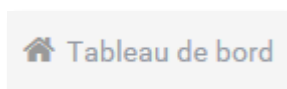
The screenshot shows a user interface titled "Vue d'ensemble des formations". Below the title is a section "Mes formations permanentes" with a minus sign icon. It lists four modules:

Image	Titre du module	Progression	Catégorie
	Définir un projet Erasmus+	Progression : 1/5 séquences	Mobilité
	Découvrir le processus d'évaluation d'un diplôme étranger	Progression : 0/4 séquences	Mobilité
	Se préparer aux fonctions d'assistant de français	Progression : 0/2 séquences	Métiers du français Mobilité
	Organiser les stages - DÉMO	Progression : 0/0 séquences	Ingénierie

Vue d'ensemble des formations

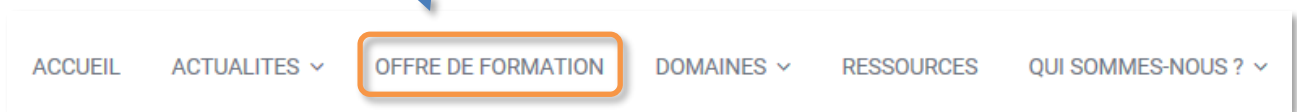
Pour accéder à un module, **cliquez** simplement sur son nom.

Vous pouvez revenir sur votre page d'accueil en cliquant sur le lien **Tableau de bord**, dans le fil d'Ariane, en haut à gauche de votre écran.



Consulter l'offre de formation

Cliquez sur le menu **Offre de formation**, tout en haut de la page, pour consulter les modules actuellement disponibles sur CIEP+.



Le bloc **Recherche** vous permet de filtrer les résultats par critères :

Par public visé : critères Missions et Fonctions

Par mots-clés : saisissez directement vos mots-clés

Par modalité : hybride ou tout en ligne

Par domaine : cochez un domaine

Par type d'offre : cochez les caractéristiques des modules que vous recherchez.

Recherche

Missions

Fonctions

Mots-clés

Modalité

Domaines

<input type="checkbox"/> Gouvernance	<input type="checkbox"/> Ingénierie
<input type="checkbox"/> Qualité	<input type="checkbox"/> Évaluation
<input type="checkbox"/> Mobilité	<input type="checkbox"/> Métiers du français

Type d'offre

- Tutoré
- Gratuit
- Certification
- Badge

[Rechercher](#)

Une fois vos critères sélectionnés, cliquez sur le bouton **Rechercher** pour afficher les résultats.

S'inscrire dans un module gratuit

Dans CIEP+, vous allez trouver des modules gratuits et des démonstrations de modules payants, dont l'accès est gratuit. Ces derniers sont identifiables par le bandeau DÉMO.

Dans l'offre de formation, cliquez sur un module gratuit ou en démo pour afficher sa description. Cliquez ensuite sur le bouton **S'inscrire à la session**.

DÉMO

Développer ses compétences d'enseignant en section bilingue 1 - DÉMO

Gratuit

S'inscrire à la session

Tout en ligne

Public

- Pilotage et encadrement - Cadres éducatifs (conseiller pédagogique)
- Enseignement / formation - Enseignant du secondaire
- Enseignement / formation - Formateur de formateurs
- Coopération éducative internationale - Personnel d'établissement français à l'étranger

Objectifs

Cette séquence vise deux objectifs principaux :

- faire évoluer ses connaissances et ses pratiques ;
- susciter l'adhésion.

Accompagnement

Ce module en démonstration est en auto apprentissage ; il n'est pas tutoré.

Durée à distance : 01 h 00

PARTAGER LA FORMATION

f 0 LIKES

Twitter

in

G+ 0+1

Métiers du français

Demander d'information pédagogique

Description d'un module

Vous pouvez également **partager** la description d'un module dans vos réseaux sociaux.

La page Finalisation de la commande s'affiche. Cochez la **case** relative aux conditions générales de vente.

Finalisation de la commande

Développer ses compétences d'enseignant en section bilingue 1 - DÉMO	0€
Montant à régler :	0€

Annuler la commande

Valider la commande

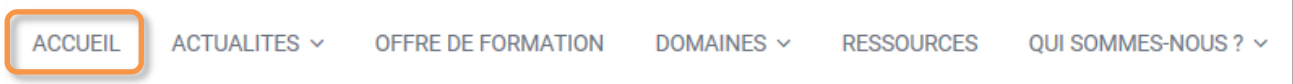
J'ai lu et j'accepte les conditions générales de vente

Vous devez accepter les conditions générales de vente pour valider votre commande

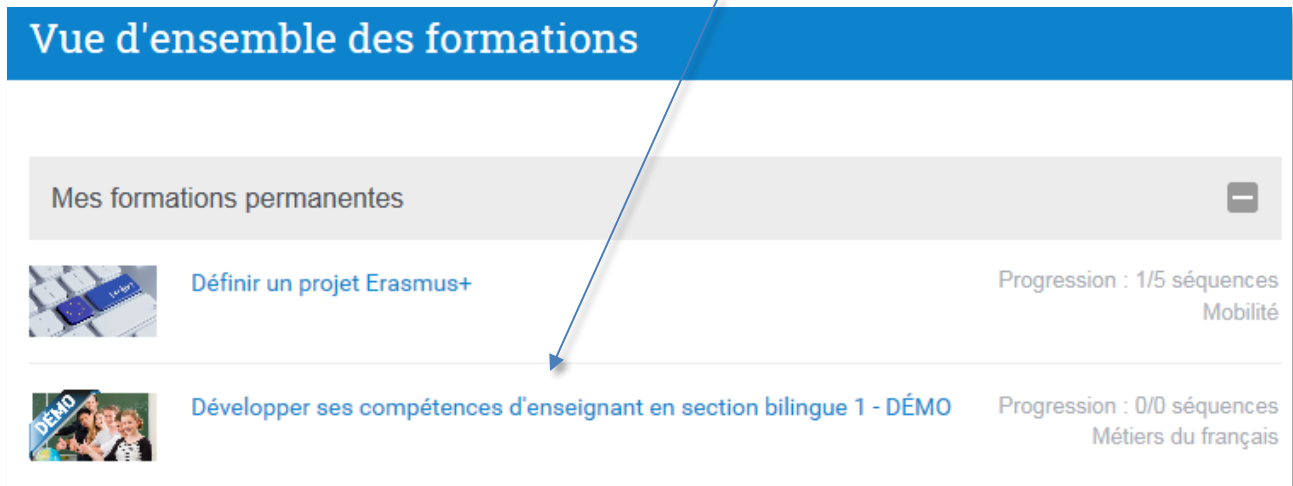
Finalisation de la commande

Enfin, cliquez sur le bouton **Valider la commande**. Un message vous confirme alors la prise en compte de votre commande et vous invite à revenir à la page d'accueil.



Cliquez sur le lien puis sur **Accueil** dans le menu.



Vous retrouvez alors votre module dans la **Vue d'ensemble des formations** :



The screenshot shows the 'Vue d'ensemble des formations' page. At the top is a blue header with the title 'Vue d'ensemble des formations'. Below it is a grey bar with the text 'Mes formations permanentes' and a minus sign icon. The main content area lists two training modules:

Image	Titre de la formation	Progression
	Définir un projet Erasmus+	Progression : 1/5 séquences Mobilité
	Développer ses compétences d'enseignant en section bilingue 1 - DÉMO	Progression : 0/0 séquences Métiers du français

A blue arrow points from the title 'Vue d'ensemble des formations' to the first training module entry.

Le menu ACTUALITÉS

ACCUEIL

ACTUALITES ▾

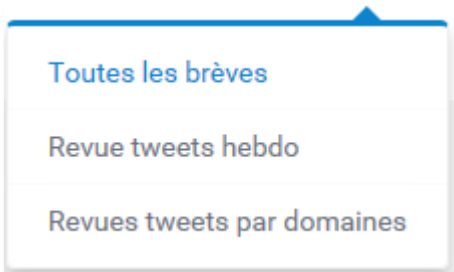
OFFRE DE FORMATION

DOMAINES ▾

RESSOURCES

QUI SOMMES-NOUS ? ▾

Ce menu présente trois types d'actualités :



Les brèves

Les brèves constituent l'actualité de la plateforme. Elles informent sur les sessions à venir, les périodes d'inscription, les nouveaux modules.

Comme les descriptions des modules de l'offre de formation, toutes les brèves peuvent être partagées dans vos réseaux sociaux.

Une capture d'écran d'une brève d'actualité. À gauche, une image d'un clavier avec une touche verte 'shift' et un pictogramme d'ordinateur. Le titre est 'Inscriptions Évaluer un diplôme étranger'. Le texte principal annonce la fin des inscriptions pour ce module et mentionne l'organisation de la procédure d'évaluation. Il y a des liens pour le 'descriptif' et la 'version de démonstration'. Une date limite est indiquée : '2 mars'. À la fin, il y a un bouton 'PARTAGER L'ACTUALITÉ' avec des icônes pour Facebook, Twitter, LinkedIn et Google+ (0+1).

La revue de tweets hebdomadaire

Cette revue présente une sélection de l'actualité des domaines de CIEP+. La revue de tweets hebdo sort tous les vendredis. Vous pouvez vous y abonner en cliquant sur le bouton :

S'abonner à la revue hebdomadaire

Une notification par courriel vous sera alors adressée à chaque parution.

La revue de tweets par domaine

La revue de tweets par domaine est l'outil de veille sur des thèmes qui s'inscrivent dans les six champs éducatifs de CIEP+. Comme la revue de tweets hebdo, elle est constituée de tweets. Mais ceux-ci ont une pérennité, parce qu'ils renvoient vers un document de référence, une définition, un outil ou un témoignage, par exemple.

Ces revues n'ont pas de fréquence particulière de sortie.

Le menu DOMAINES

ACCUEIL

ACTUALITES ▾

OFFRE DE FORMATION

DOMAINES ▾

RESSOURCES

QUI SOMMES-NOUS ? ▾

Ce menu présente les six domaines éducatifs dans lesquels CIEP+ propose des modules de formation.



Chaque domaine est décrit et la page du domaine récapitule les ressources et les actualités associées ainsi que et les revues de tweets de ce domaine.

Tous les éléments s'ouvrent par un simple clic.

Métiers du français

Description ▾

Les métiers du français désignent les activités professionnelles s'inscrivant dans le champ du FLE et ses différentes variantes (français langue seconde, français langue de scolarisation, français langue professionnelle, etc.). Pour mener à bien leurs missions en lien avec ces métiers, les acteurs mobilisent des compétences en ingénierie pédagogique, en ingénierie de formation, en coordination pédagogique, en édition. Ces contextes, en permanente évolution, nécessitent une actualisation des pratiques professionnelles dans divers domaines tels que l'enseignement bilingue, la communication interculturelle, l'enseignement/apprentissage par le numérique.

Les ressources liées au domaine Métiers du français

Agenda culturel

L'assistant et le professeur

Dispositifs bilingues

Et d'autres...

Les actualités liées au domaine Métiers du français

50 badges Assistants de français

Les fonctionnalités de CIEP+

Devenir examinateur-correcteur DILF

Les revues de tweets

Assistant de français

Enseignement bilingue

Classe inversée

Page Domaine Métiers du français

La page RESSOURCES



Nous mettons à la disposition de tous une sélection de ressources tirées des modules de CIEP+ qui présentent un élément de contenu pédagogique. La page présente l'ensemble des ressources dans les six domaines. Pour filtrer les ressources d'un domaine, il suffit de cliquer sur le **pictogramme** du domaine souhaité.

Filtres

Gouvernance

Ingénierie

Qualité

Évaluation

Mobilité

Métiers du français

 Agenda culturel Mobilité Métiers du français 01/03/2018	 Différences substantielle/non Mobilité 22/02/2018	 Acquis d'apprentissage Mobilité 12/02/2018	 Les outils de mobilité Mobilité 12/02/2018	 Évaluer un diplôme étranger Mobilité 16/01/2018
 Faux diplômes Mobilité 11/12/2017	 L'assistant et le professeur Mobilité Métiers du français 07/12/2017	 Définir les résultats d'un projet Mobilité 07/12/2017	 Assurance qualité et diplômes Qualité Mobilité 03/12/2017	 Statut de l'établissement Mobilité 27/11/2017

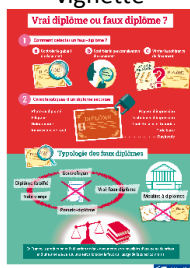
La page Ressources

Ces ressources peuvent être des capsules vidéo, des infographies, des documents texte ou des fichiers audio. Toutes sont consultables en ligne et, sauf les vidéos, peuvent être téléchargées.


Consultable en plein écran Téléchargeable au clic sur la vignette Téléchargeables au clic sur Télécharger



Vidéo



Infographie



Document texte



Audio

Le menu QUI SOMMES-NOUS

ACCUEIL

ACTUALITES ▾

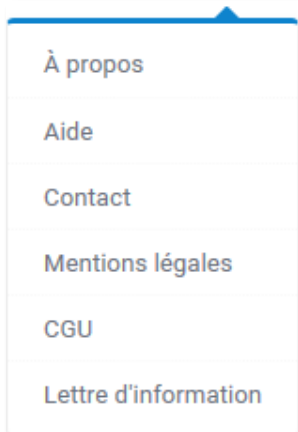
OFFRE DE FORMATION

DOMAINES ▾

RESSOURCES

QUI SOMMES-NOUS ? ▾

Ce menu présente un ensemble de pages fournissant différentes informations sur la plateforme CIEP+. Nous en détaillons quelques-unes ci-après.



À propos

Cette page présente la plateforme CIEP+ à l'aide d'une vidéo ainsi que des supports de communication à télécharger.

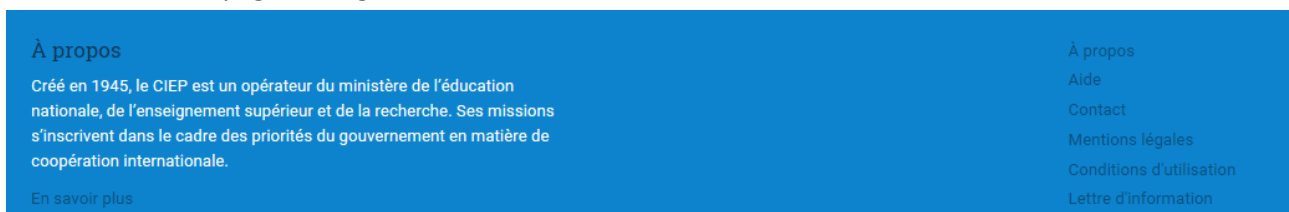
Aide

Dans cette page, vous trouverez des recommandations techniques, une foire aux questions et des tutoriels à télécharger, pour faciliter la prise en main de la plateforme et de ses outils.

CGU - Conditions générales d'utilisation

Cette page détaille les conditions d'utilisation de CIEP, les conditions générales de vente et la charte tutorale. La charte tutorale présente les règles qui régissent le tutorat dans CIEP+ et fournit des recommandations aux apprenants.

L'ensemble de ces pages est également accessible tout en bas de l'écran :



Tandis que tout en haut à gauche, sont indiqués le courriel de l'équipe de CIEP+ ainsi que notre compte Twitter. Écrivez-nous, si vous avez une question, à ciep-plus@ciep.fr.



Bonne visite sur CIEP+ !